

AKTIVACIJA INTERNET M OPCIJE I PROVJERA STANJA RAČUNA

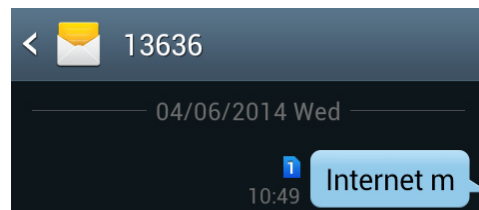
Upute za aktivaciju Internet M opcije i provjeru stanja podatkovnog prometa na računu

Sadržaj

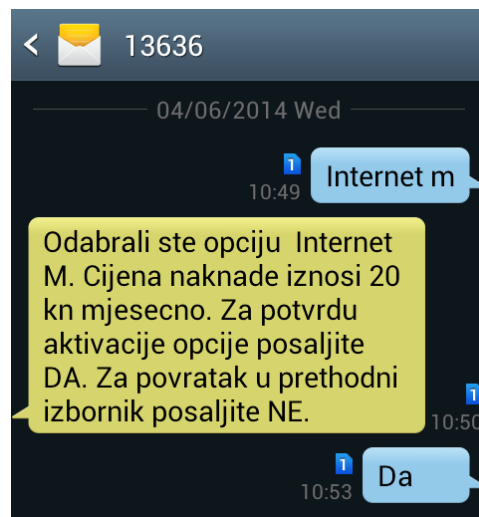
1) Aktivacija Internet M opcije	3
2) Provjera stanja računa	4

1) Aktivacija Internet M opcije

1. Za aktivaciju mjesečne Internet M opcije pošaljite SMS poruku sadržaja "Internet M" na broj 13636.



2. Dobiti ćete SMS poruku sa obavijesti o odabranoj Internet opciji. Da biste potvrdili aktivaciju Internet M opcije, pošaljite "DA".



3. Uspješno ste aktivirali Internet M opciju za mobilni internet. Nakon izvršene aktivacije primiti ćete SMS poruku s obavijesti o trenutku kada vam je opcija Internet M aktivirana.



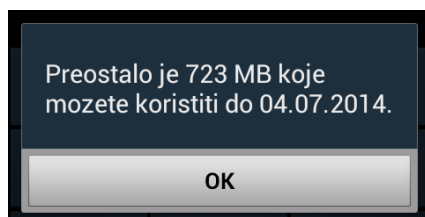
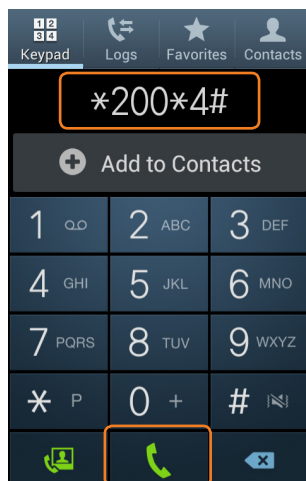
NAPOMENA: Naknada za korištenje opcije Internet M obuhvaća vremenski period od 30 dana od dana aktivacije ili do potrošnje ukupnog podatkovnog prometa uključenog u opciju Internet M.

	M
Mjesečna naknada	20 kn
Uključeno u mjesečnu naknadu	250 MB
Cijene po MB:	0,08 kn

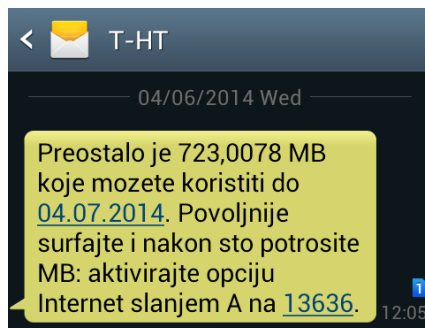
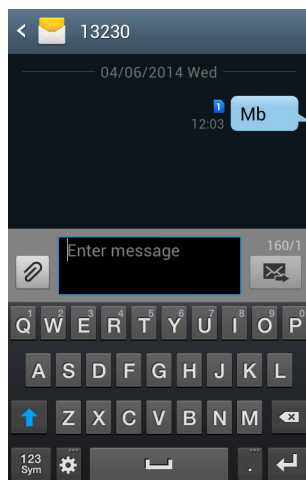
2) Provjera stanja računa

1. Ukoliko želite provjeriti stanje podatkovnog prometa na računu (MB) možete to učiniti na dva načina:

a) unesite kod *200*4# i pritisnite tipku za poziv



b) pošaljite SMS poruku sadržaja "mb" na broj 13230



NAPOMENA: Aktivacijom nove opcije Internet M, nepotrošeni MB se pribrajaju s MB iz nove opcije Internet.