

tennisTOUCH WEB - DODJELA PRAVA PRISTUPA

Upute za dodjelu prava pristupa sudionicima natjecanja putem tennisTOUCH Tournament Software-a

Sadržaj

1) Uvod	3
2) Dodjela prava pristupa za natjecanje koje se održava na jednoj lokaciji	4
3) Dodjela prava pristupa za natjecanje koje se održava na više lokacija	6
3.1. Dodjela prava pristupa unutar “Liga natjecanja”	6
3.2. Dodjela prava pristupa unutar “Pojedinačnih natjecanja timova”	7

1) Uvod

Osoba koja je otvorila natjecanje ima mogućnost dodjeljivanja prava pristupa svima koji sudjeluju u vodstvu natjecanja. Jedini uvjet je da imaju otvoren tennisTOUCH račun. Kako otvoriti tennisTOUCH račun pogledajte u uputama "tennisTOUCH Web - Otvaranje myTOUCH računa".

Postoje 4 vrste prava pristupa:

a) Unošenje rezultata

osoba kojoj je dodijeljeno ovo pravo pristupa može samo unositi rezultate natjecanja

b) Administrator vijesti

osoba kojoj je dodijeljeno ovo pravo pristupa može samo administrirati vijesti

c) Sudac

osoba kojoj je dodijeljeno ovo pravo pristupa može unositi rezultate, izrađivati ždrijebove, raditi raspored igre, mijenjati i unositi podatke u turniru itd.

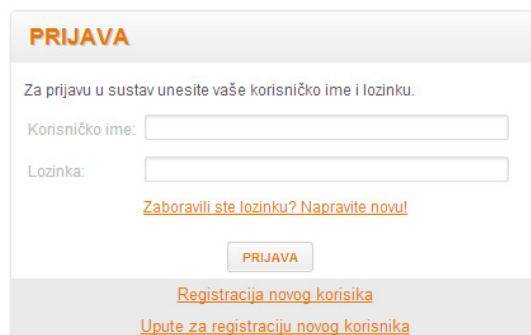
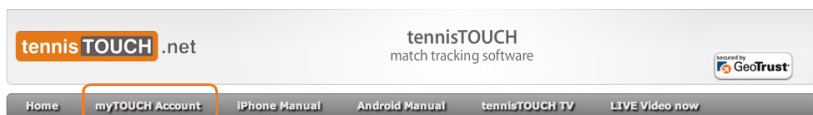
d) Administrator turnira

osoba kojoj je dodijeljeno ovo pravo pristupa može koristiti sve usluge tennisTOUCH-a vezane uz ovaj turnir, te mijenjati postojeće podatke vezane uz turnir

2) Dodjela prava pristupa za natjecanje koje se održava na jednoj lokaciji

NAPOMENA: Ukoliko se već nalazite unutar natjecanja koje ste pripremili, prijedite na točku 5.

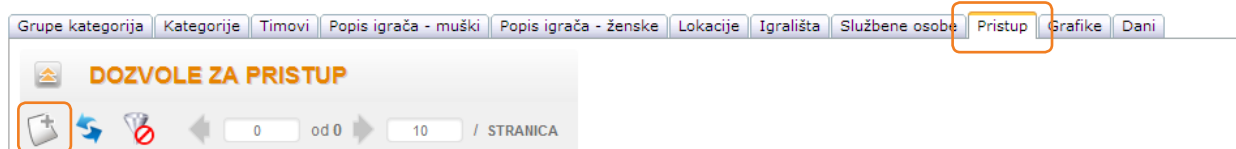
1. Otvorite internet preglednik (preporuka: Google Chrome)
2. Otiđite na web stranicu www.tennistouch.net
3. U izborniku pritisnite “myTOUCH Account”. Upišite vaše korisničko ime i lozinku i pritisnite “Prijava”.



4. Pritisnite “Turniri”, pronađite željeni turnir te pritisnite na naslov tog turnira.



5. Pritisnite “Pristup”.



6. Pritisnite ikonu  .

7. U polje “PIN” upišite korisničko ime osobe kojoj želite dati jednu od 4 vrste pristupa, te pritisnite “Traži pin”.



8. Odaberite vrstu dozvole za pristup.

9. Označite da je ta osoba aktivna, pristiskom na kućicu “Aktivan”.

10. Pritisnite “Spremi” za spremanje unešenih podataka, “Spremi i novi” ukoliko još nekome želite dodijeliti određeno pravo pristupa, te “Odustani” ukoliko želite odbaciti sve unešene podatke.














NAPOMENA:

- Podatke koje ste unijeli možete u svakom trenutku ispraviti, pritiskom na ikonu  .
- Podatke koje ste unijeli možete u svakom trenutku obrisati, pritiskom na ikonu  , te potvrdom na pitanje: “Jeste li sigurni da želite obrisati zapis?”

Grupe kategorija Kategorije Timovi Popis igrača - muški Popis igrača - ženske Lokacije Igrališta Službene osobe **Pristup** Grafike Dani

DOZVOLE ZA PRISTUP

    1 od 1  10 / STRANICA

	Korisnik	Naziv dozvole za pristup	Grupa	Aktivan
 	dkacer	TOURNAMENT ADMIN	TOURNAMENTS	<input checked="" type="checkbox"/>
 	Budac, Jurica	TOURNAMENT ADMIN	TOURNAMENTS	<input checked="" type="checkbox"/>
 	Marčeta, Vedrana	TOURNAMENT ADMIN	TOURNAMENTS	<input checked="" type="checkbox"/>

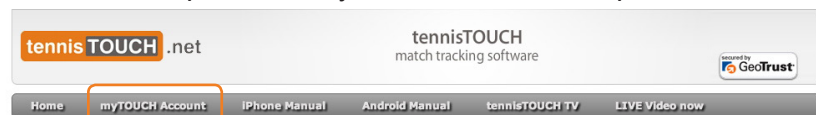
3) Dodjela prava pristupa za natjecanje koje se održava na više lokacija

Ukoliko se natjecanje igra na više različitih lokacija, pravo pristupa se dodjeljuje unutar svakog "Natjecanja timova". Na taj način se svi podaci vezani za jedan susret timova na određenoj lokaciji izoliraju od svih ostalih susreta tog kola, a samim time se pristup informacijama ograničava samo na osobu/e koje su zadužene za vodstvo samo tog natjecanja.

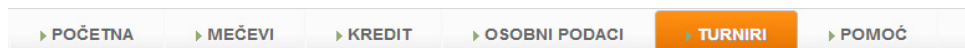
3.1. Dodjela prava pristupa unutar "Liga natjecanja"

NAPOMENA: Ukoliko se već nalazite unutar natjecanja koje ste pripremili, prijedite na točku 5.

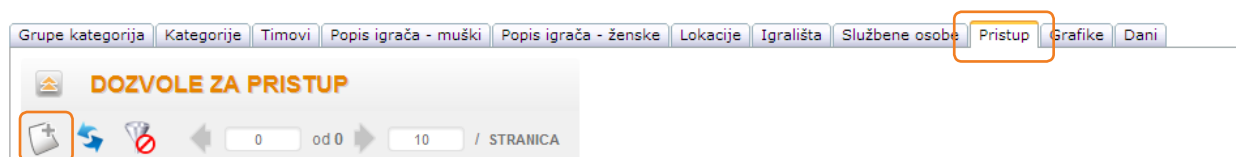
1. Otvorite internet preglednik (preporuka: Google Chrome)
2. Otiđite na web stranicu www.tennistouch.net
3. U izborniku pritisnite "myTOUCH Account". Upišite vaše korisničko ime i lozinku i pritisnite "Prijava".



4. Pritisnite "Turniri", pronađite liga natjecanje sa osnovnim podacima o svim timova koji sudjeluju u ligi te pritisnite na naslov tog turnira.



5. Pritisnite "Pristup".



6. Pritisnite ikonu  .



7. U polje "PIN" upišite korisničko ime osobe kojoj želite dati jednu od 4 vrste pristupa, te pritisnite "Traži pin".

8. Odaberite vrstu dozvole za pristup.

9. Označite da je ta osoba aktivna, pristikom na kućicu "Aktivan".

10. Pritisnite "Spremi" za spremanje unešenih podataka, "Spremi i novi" ukoliko još nekome želite dodijeliti određeno pravo pristupa, te "Odustani" ukoliko želite odbaciti sve unešene podatke.







NAPOMENA:

- Podatke koje ste unijeli možete u svakom trenutku ispraviti, pritiskom na ikonu  .
- Podatke koje ste unijeli možete u svakom trenutku obrisati, pritiskom na ikonu  , te potvrdom na pitanje: “Jeste li sigurni da želite obrisati zapis?”

Grupe kategorija | Kategorije | Timovi | Popis igrača - muški | Popis igrača - ženske | Lokacije | Igrališta | Službene osobe | **Pristup** | Grafike | Dani

DOZVOLE ZA PRISTUP

1 od 1 / STRANICA
























































Korisnik	Naziv dozvole za pristup	Grupa	Aktivan
  dkacer	TOURNAMENT ADMIN	TOURNAMENTS	<input checked="" type="checkbox"/>
  Sudac, Jurica	TOURNAMENT ADMIN	TOURNAMENTS	<input checked="" type="checkbox"/>
  Marčeta, Vedrana	TOURNAMENT ADMIN	TOURNAMENTS	<input checked="" type="checkbox"/>

3.2. Dodjela prava pristupa unutar “Pojedinačnih natjecanja timova”

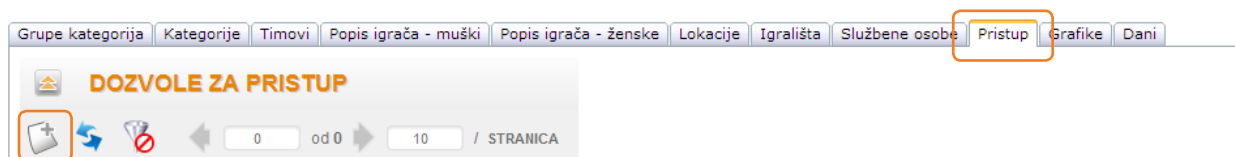
1. Slijedite korake objašnjene u poglavlju 3.1. (Dodjela ovlasti unutar “Liga natjecanja”) od točke 1 do 3.
2. U izborniku pritisnite “Turniri”




3. Pritisnite na naslov “Pojedinačnog natjecanja tima” za koji želite dodijeliti pristup.

 	Liga (2014)	PRIVATE		USA	George Hampt	Clay	   
3.5 - 10.05.2014	CA9DE72F	IN PROGRESS		Miami	Seniors	OUTDOOR	   
 	Nebraska - Vermont (2014)	PRIVATE		USA			   
3.5 - 10.05.2014	1F5947AD	IN PROGRESS				OUTDOOR	   
 	Nebraska - New York (2014)	PRIVATE		USA			   
3.5 - 10.05.2014	89C40719	IN PROGRESS				OUTDOOR	   
 	New York - Vermont (2014)	PRIVATE		USA			   
3.5 - 10.05.2014	D18A671B	IN PROGRESS				OUTDOOR	   
 	California - Hawaii (2014)	PRIVATE		USA			   
3.5 - 10.05.2014	D4CC97F2	IN PROGRESS				OUTDOOR	   

4. Pritisnite “Pristup”.



5. Pritisnite ikonu  .

6. U polje "PIN" upišite korisničko ime osobe kojoj želite dati jednu od 4 vrste pristupa, te pritisnite "Traži pin".

7. Odaberite vrstu dozvole za pristup.

8. Označite da je ta osoba aktivna, pritiskom na kućicu "Aktivan".

9. Pritisnite "Spremi" za spremanje unešenih podataka, "Spremi i novi" ukoliko još nekome želite dodijeliti određeno pravo pristupa, te "Odustani" ukoliko želite odbaciti sve unešene podatke.

SPREMI SPREMI I NOVI ODUSTANI



NOVA DOZVOLA ZA PRISTUP

PIN TRAŽI PIN

Vrsta dozvole za pristup






Korisnik Liga
 Spol M
 Godina rođenja 1988
 Mjesto
 Država
 Aktivan







NAPOMENA:

- Podatke koje ste unijeli možete u svakom trenutku ispraviti, pritiskom na ikonu  .
- Podatke koje ste unijeli možete u svakom trenutku obrisati, pritiskom na ikonu  , te potvrdom na pitanje: "Jeste li sigurni da želite obrisati zapis?"

Grupe kategorija Kategorije Timovi Popis igrača - muški Popis igrača - ženske Lokacije Igrališta Službene osobe **Pristup** Grafike Dani

DOZVOLE ZA PRISTUP

    1 od 1  10 / STRANICA

	Korisnik	Naziv dozvole za pristup	Grupa	Aktivan
 	dkacer	TOURNAMENT ADMIN	TOURNAMENTS	<input checked="" type="checkbox"/>
 	Sudac, Jurica	TOURNAMENT ADMIN	TOURNAMENTS	<input checked="" type="checkbox"/>
 	Marčeta, Vedrana	TOURNAMENT ADMIN	TOURNAMENTS	<input checked="" type="checkbox"/>